

«СОГЛАСОВАНО»

Глава сельской администрации
«Белоярское поселение»
Сухарева А. А.

Дата

подпись



«УТВЕРЖДАЮ»

Директор школы
С.Н. Маляганова
2024 г.



«СОГЛАСОВАНО»

Начальник ОГИБДД
МО МВД России
«Чердаклинский»
Федотов А.С.

Дата

подпись



ПАСПОРТ

дорожной безопасности образовательного учреждения

(типовой)

МОУ АРХАНГЕЛЬСКАЯ СШ

(филиал в с. Старый Белый Яр

школа и дошкольная группа)

(наименование образовательного учреждения)

2024 год

Общие сведения

Филиал Муниципального общеобразовательного учреждения Архангельской средней школы имени писателя И.А. Гончарова в с. Старый Белый Яр

(Наименование ОУ)

Тип ОУ _____ общеобразовательная школа _____

Юридический адрес ОУ: Ульяновская область, Чердаклинский район, село Архангельское, ул. 50 лет Победы, зд.36

Фактический адрес ОУ: Россия, 433424, Ульяновская область, Чердаклинский район, село Старый Белый Яр, улица Школьная, зд 24

Руководители ОУ:

Директор (заведующий) Маляганова Светлана Николаевна 8(84231) 56-1-18

(фамилия, имя, отчество)

(телефон)

Заместитель директора

по учебной работе Малюгина Лариса Александровна 8(84231) 56-1-18

(фамилия, имя, отчество)

(телефон)

Заместитель директора

по воспитательной работе Галиева Нелли Шавкетовна 8(84231) 56-1-18

Заведующая филиалом: Зайцева Наталья Владимировна 8(84231) 52-4-30

Сайт учреждения _____

Электронная почта beliyar-school2008@yandex.ru

ЮИД – имеется

Ответственные работники
муниципального органа
образования

_____ Кутбеев Р.И.
(должность) (фамилия, имя, отчество)
_____ 2-19-36, 2-16-46 _____
(телефон)

Ответственные от
Госавтоинспекции

инспектор по пропаганде БДД
ОГИБДД МО МВД России «Чердаклинский»
капитан полиции Давыдова Н.А.

Закрепленный сотрудник
от Госавтоинспекции Старший госинспектор БДД
ОГИБДД МО МВД России «Чердаклинский»
капитан полиции _____

Ответственные работники
за мероприятия по профилактике
детского травматизма в школе _____
_____ учителя начальных Устинова С.В.
_____ классов Зайцева Н.В.
_____ учитель ОБЖ Калдани Н.Н.
_____ воспитатель д/г Краснова Л.И.
(должность) (фамилия, имя, отчество)
_____ 88423152430 _____
(телефон)

Руководитель или ответственный
работник дорожно-эксплуатационной
организации, осуществляющей
содержание УДС* _____
Начальник Чердаклинского
участка ООО «Ульяновсктрансстрой»
Кипчатов Р.С. 2-18-73
(фамилия, имя, отчество) (телефон)
Глава администрации
«Белоярское поселение»
Сухарева А.А. 52-2-47

Количество учащихся _____ 22 и 5 д/г _____

Наличие уголка по БДД _____ имеется, 1 этаж _____
(если имеется, указать место расположения)

Наличие класса по БДД _____ нет _____
(если имеется, указать место расположения)

Наличие автогородка (площадки) по БДД _____ имеется _____

Наличие автобуса в ОУ _____ - _____
(при наличии автобуса)

Владелец автобуса _____ - _____
(ОУ, муниципальное образование и др.)

Телефоны оперативных служб:

* Дорожно-эксплуатационные организации, осуществляющие содержание УДС, несут ответственность в соответствии с законодательством Российской Федерации (Федеральный закон «О безопасности дорожного движения» №196-ФЗ, КоАП, Гражданский кодекс).

02 - полиция

2-16-02 – дежурная часть

2-30-04 – ГИБДД

Время занятий в ОУ:

1-ая смена: _____

внеклассные занятия: _____

Содержание

I. План-схемы ОУ.

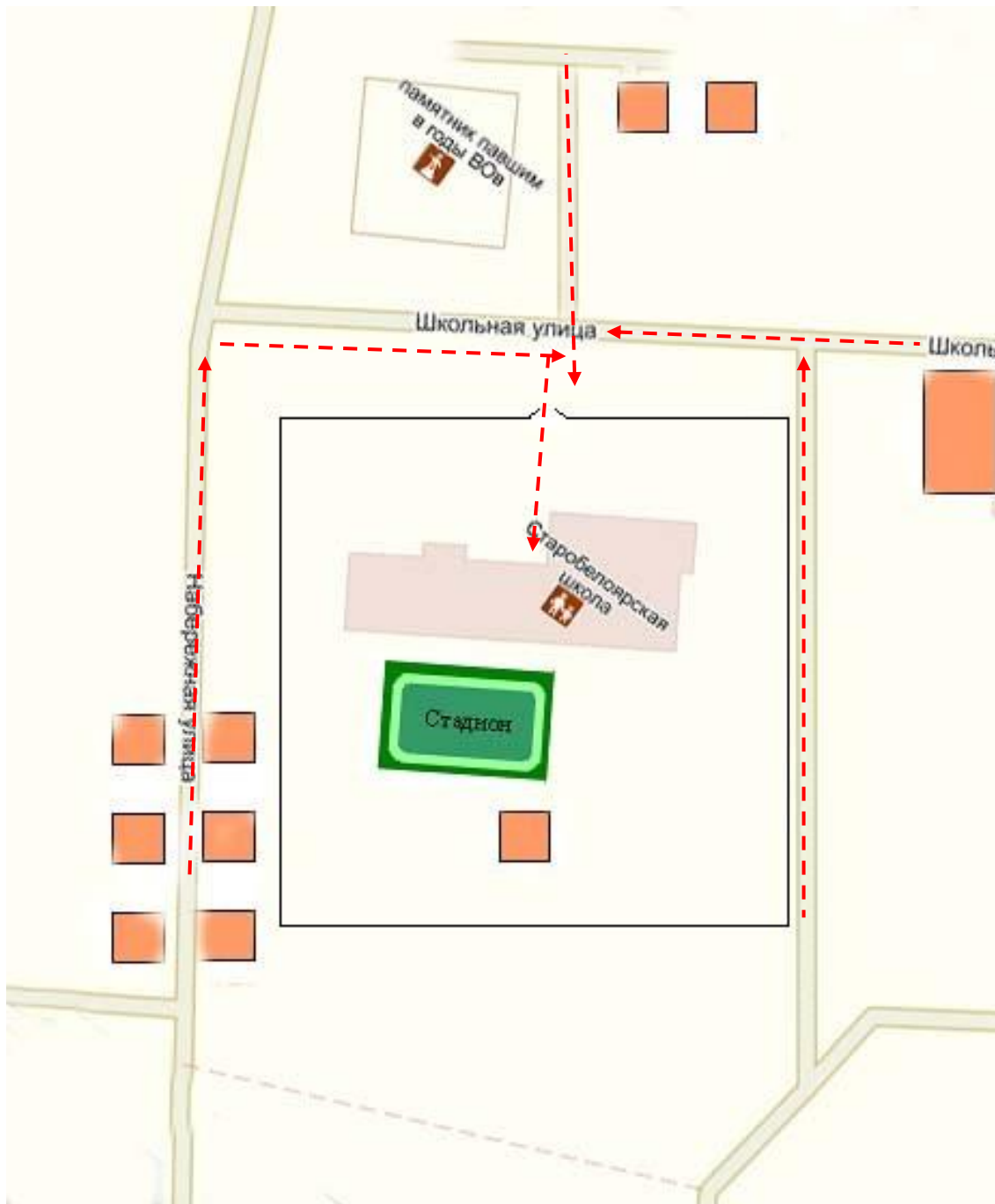
- 1) район расположения ОУ, пути движения транспортных средств и детей (учеников, обучающихся);
- 2) организация дорожного движения в непосредственной близости от образовательного учреждения с размещением соответствующих технических средств, маршруты движения детей и расположение парковочных мест;
- 3) маршруты движения организованных групп детей от ОУ к стадиону, парку или к спортивно-оздоровительному комплексу;
- 4) пути движения транспортных средств к местам разгрузки/погрузки и рекомендуемых безопасных путей передвижения детей по территории образовательного учреждения.

II. Информация об обеспечении безопасности перевозок детей специальным транспортным средством (автобусом).

- 1) общие сведения;
- 2) маршрут движения автобуса до ОУ;
- 3) безопасное расположение остановки автобуса ОУ.

III. Приложения:

I. План-схемы ОУ.
План-схема района расположения ОУ,
пути движения транспортных средств и детей (учеников)



- | | | | |
|---|--------------------------------|---|---|
|  | - жилая застройка |  | - движение транспортных средств |
|  | - проезжая часть |  | - движение детей (учеников) в (из) образовательное учреждение |
|  | - тротуар | | |
|  | - подземный пешеходный переход | | |
|  | - надземный пешеходный переход | | |

Рекомендации к составлению план-схемы района расположения ОУ

1. Район расположения образовательного учреждения определяется группой жилых домов, зданий и улично-дорожной сетью с учетом остановок общественного транспорта (выходов из станций метро), центром которого является непосредственно образовательное учреждение;

2. Территория, указанная в схеме, включает в себя:

- образовательное учреждение;
- стадион вне территории ОУ, на котором могут проводиться занятия по физической культуре (*при наличии*);
- парк, в котором преподавателями проводятся занятия на открытом воздухе (*при наличии*);
- спортивно-оздоровительный комплекс (*при наличии*);
- жилые дома, в которых проживает большая часть детей (учеников) данного образовательного учреждения;
- автомобильные дороги и тротуары;

3. На схеме обозначено:








- расположение жилых домов, зданий и сооружений;
- сеть автомобильных дорог;
- пути движения транспортных средств;
- пути движения детей (учеников) в/из образовательного учреждения;
- уличные (наземные – регулируемые / нерегулируемые) и внеуличные (надземные и подземные) пешеходные переходы;
- названия улиц и нумерация домов.

Схема необходима для общего представления о районе расположения ОУ. Для изучения безопасности движения детей на схеме обозначены наиболее частые пути движения учеников от дома (от отдаленных остановок маршрутных транспортных средств) к ОУ и обратно.

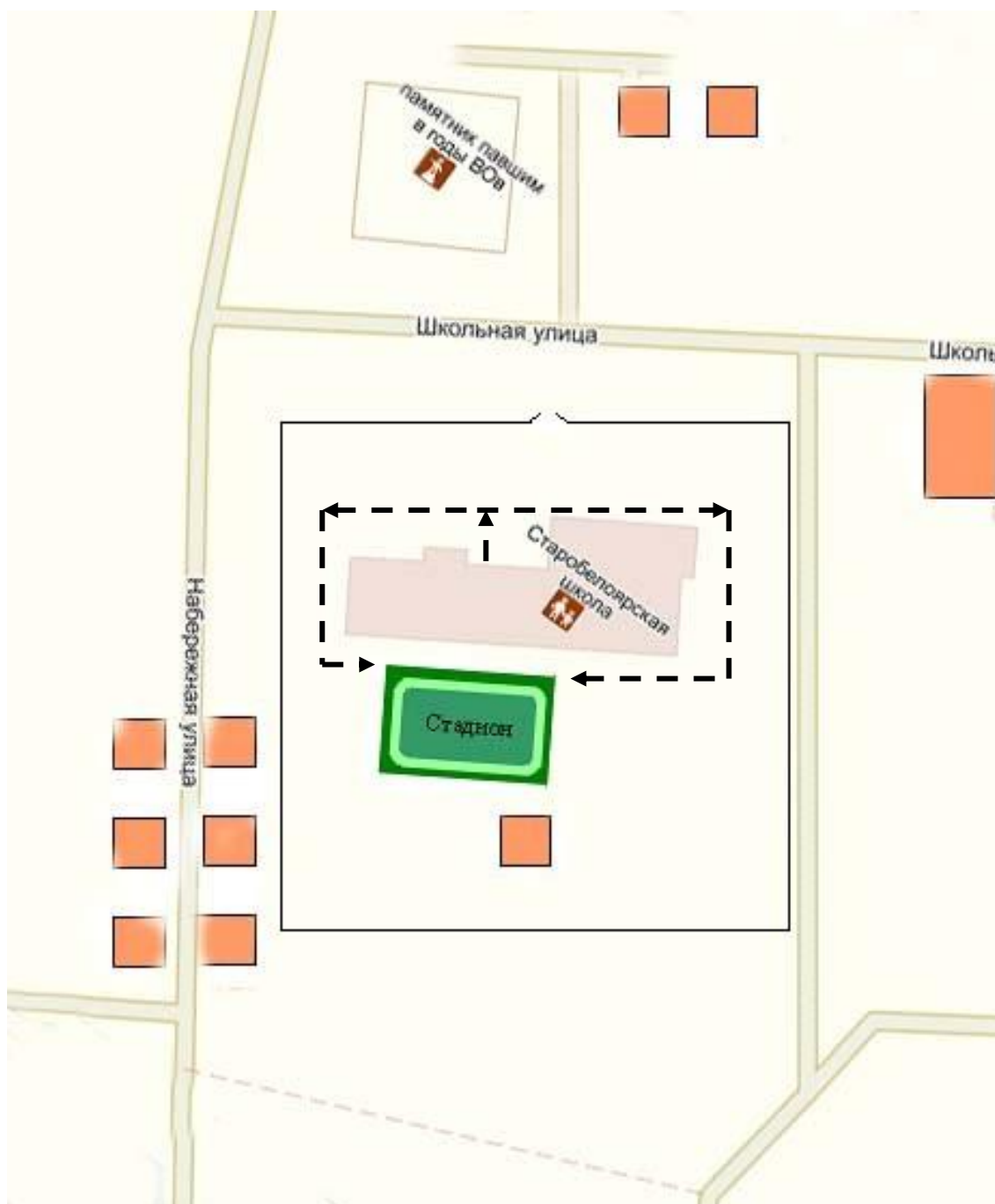
При исследовании маршрутов движения детей необходимо уделить особое внимание опасным зонам, где часто дети (ученики, обучающиеся) пересекают проезжую часть не по пешеходному переходу.

Схема организации дорожного движения в непосредственной близости от образовательного учреждения с размещением соответствующих технических средств, маршруты движения детей и расположение парковочных мест



-  - пешеходное ограждение
-  - ограждение образовательного учреждения и стоянки транспортных средств
-  - искусственная неровность
-  - искусственное освещение
-  - направление движения транспортного потока
-  - направление движения детей от остановок маршрутных транспортных средств
-  - направление движения детей от остановок частных транспортных средств

Маршруты движения организованных групп детей от ОУ к стадиону.



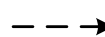
- жилая застройка



- проезжая часть

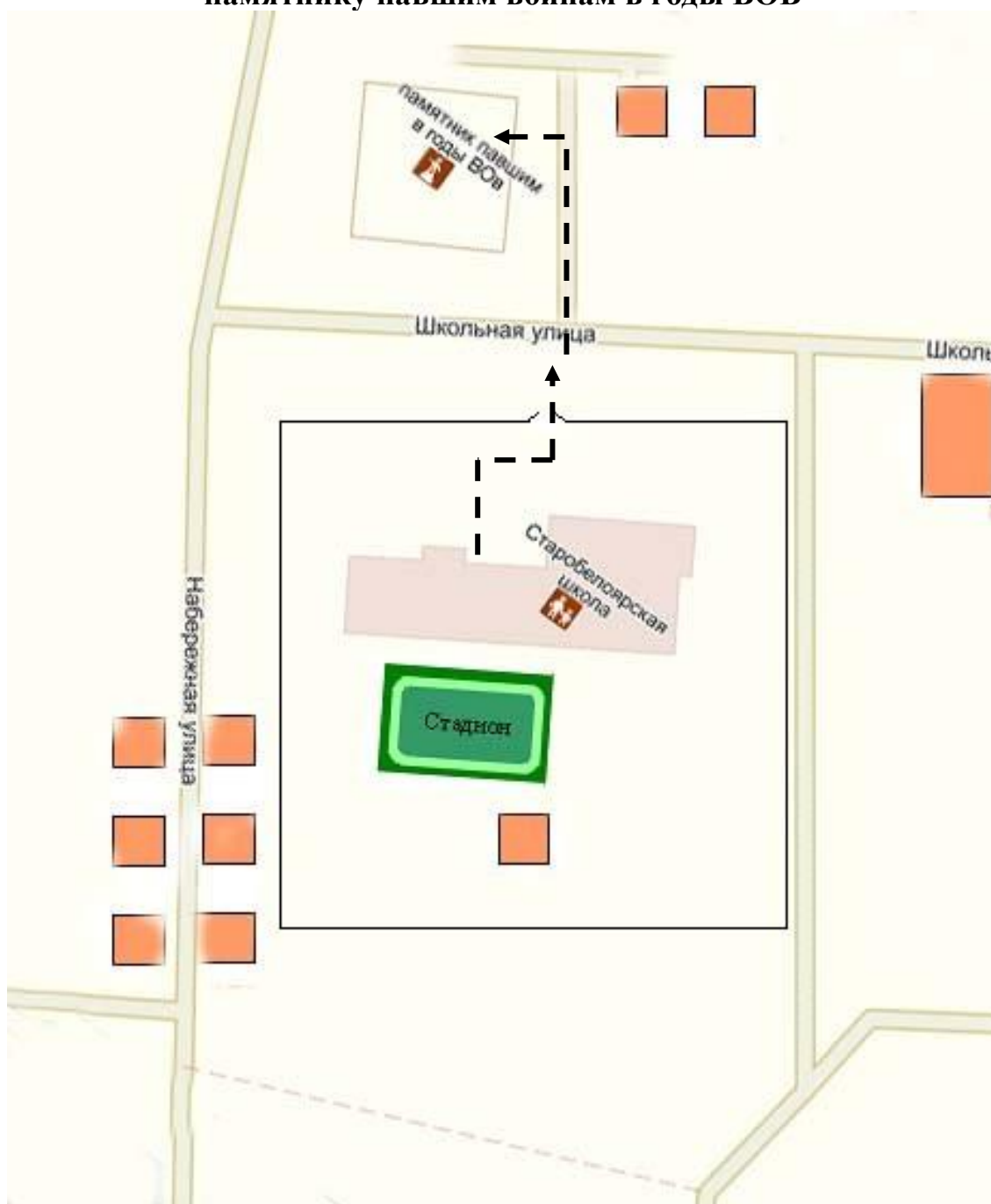





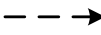
- тротуар



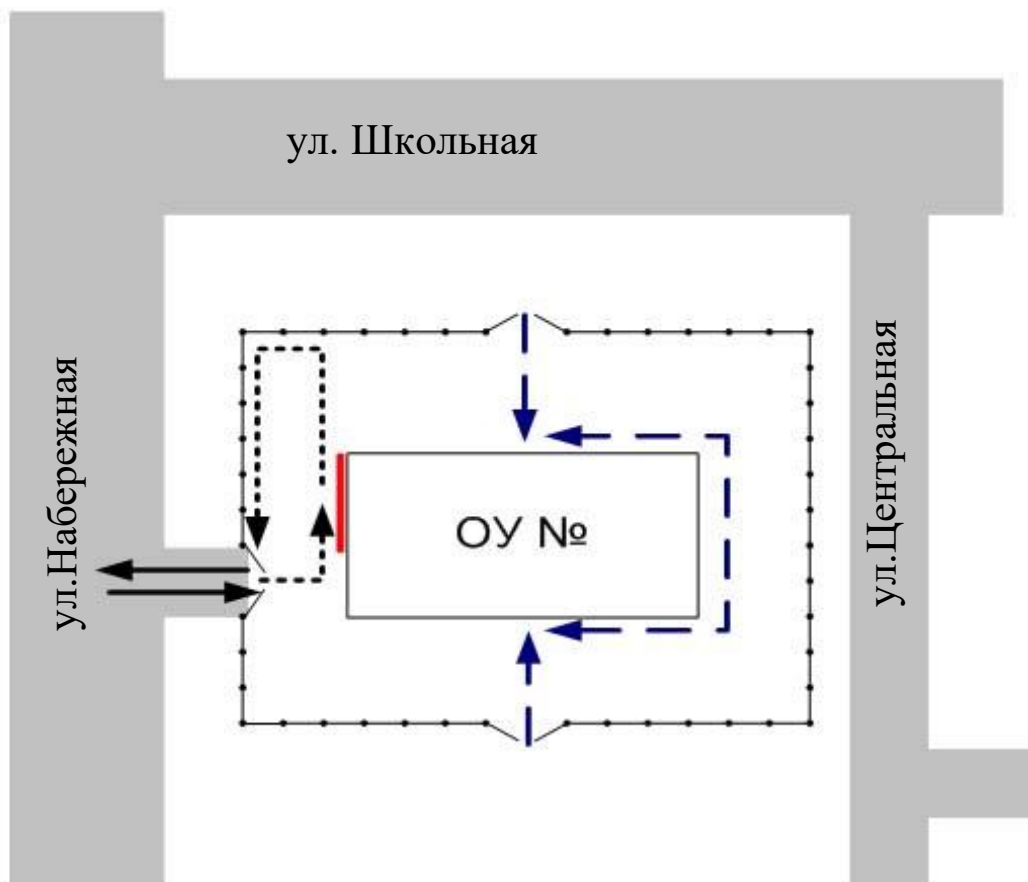
- - - - -> - направление безопасного движения группы детей к стадиону, парку или в спортивно-оздоровительный комплекс




Маршруты движения организованных групп детей от ОУ к памятнику павшим воинам в годы ВОВ



-  - жилая застройка
-  - проезжая часть
-  - тротуар
-  - направление безопасного движения группы детей к стадиону, парку или в спортивно-оздоровительный комплекс

Пути движения транспортных средств к местам разгрузки/погрузки и рекомендуемые пути передвижения детей по территории образовательного учреждения



-  - движение грузовых транспортных средств по территории образовательного учреждения
-  - движение детей и подростков на территории образовательного учреждения
-  - место разгрузки/погрузки

Рекомендации к составлению схемы пути движения транспортных средств к местам разгрузки/погрузки

На схеме указывается примерная траектория движения транспортного средства на территории ОУ, в том числе место погрузки/разгрузки, а также безопасный маршрут движения детей во время погрузочно-разгрузочных работ.

В целях обеспечения безопасного движения детей по территории ОУ необходимо исключить пересечение пути движения детей и пути движения транспортных средств.

II. Информация об обеспечении безопасности перевозок детей специальным транспортным средством (автобусом).

Общие сведения

Марка _____

Модель _____

Государственный регистрационный знак _____

Соответствие конструкции требованиям, предъявляемым к школьным автобусам _____

1. Сведения о водителе автобуса

Фамилия, имя, отчество	Принят на работу	Стаж в категории D	Дата предстоящего мед. осмотра	Период проведения стажировки	Повышение квалификации	Допущенные нарушения ПДД

2. Организационно-техническое обеспечение

1) Лицо, ответственное, за обеспечение безопасности дорожного движения: _____ назначено _____, прошло аттестацию _____.

2) Организация проведения предрейсового медицинского осмотра водителя: _____ осуществляет _____ (Ф.И.О. специалиста) на основании _____ действительного до _____.

3) Организация проведения предрейсового технического осмотра транспортного средства: _____ осуществляет _____ (Ф.И.О. специалиста) на основании _____ действительного до _____.

4) Дата очередного технического осмотра _____

5) Место стоянки автобуса в нерабочее время _____
меры, исключающие несанкционированное использование _____

3. Сведения о владельце

Юридический адрес владельца _____

Фактический адрес владельца _____

Телефон ответственного лица _____

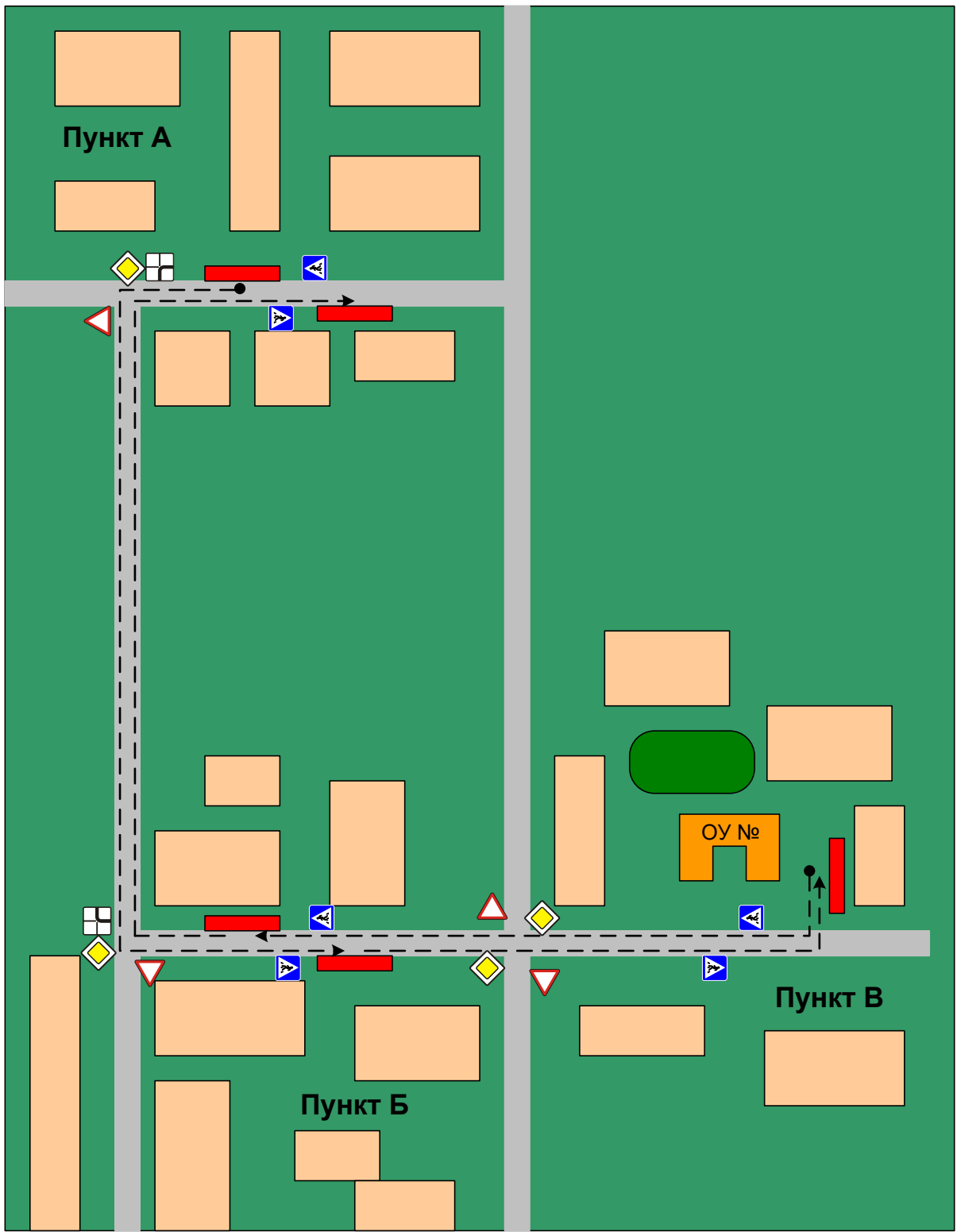
4. Сведения об организациях, осуществляющих перевозку детей специальным транспортным средством (автобусом)

Рекомендуемый список контактов организаций, осуществляющих перевозку детей специальным транспортным средством (автобусом).

5. Сведения о ведении журнала инструктажа

Маршрут движения автобуса ОУ

Образец схемы.



↔ - маршрут движения автобуса ОУ

■ - место посадки/высадки детей

Рекомендации к составлению схемы маршрута движения автобуса ОУ

На схеме указываются населенные пункты, через которые происходит следование автобуса ОУ, оборудованные места остановок для посадки и высадки детей в каждом населенном пункте; непосредственно населенный пункт, где расположено ОУ.

На схеме указан безопасный маршрут следования автобуса ОУ из пункта А в пункт В, а также обозначены:

- жилые дома населенных пунктов;
- здание ОУ;
- автомобильные дороги;
- дислокация существующих дорожных знаков на пути следования автобуса ОУ;
- пешеходные переходы, пересекающие проезжую часть маршрута движения автобуса ОУ;
- другие технические средства организации дорожного движения.

Дополнительно, при наличии трудных (опасных) участков дорог по пути следования автобуса, представляется целесообразным давать их подробное описание с рекомендациями по безопасному преодолению.

Кроме того, рекомендуется дополнять паспорт соответственно фотоматериалами с изображением таких участков, а также с изображением остановочных пунктов и мест ожидания.

ФОТОПРИЛОЖЕНИЕ

1) Уголок по безопасности дорожного движения (стенд)





2) Дорожная разметка в коридоре на 1 этаже



4) Схема безопасного маршрута «Дом – школа – дом»



План работы Филиала МОУ Архангельской СШ

в с.Старый Белый Яр

по предупреждению детского дорожно-транспортного травматизма

на 2024-2025 учебный год

№ п/п	Наименование мероприятия	Сроки реализации	Ответственные
1. Подготовительные мероприятия			
1.1	Документальное закрепление обязанностей по профилактике детского дорожно-транспортного травматизма за работниками образовательного учреждения	До 10 августа	Директор школы
1.2.	Обследование участков дорог и улиц, прилегающих к образовательной организации, на предмет наличия, правильности установки и целостности дорожных знаков и иных средств регулирования дорожного движения	До 30 августа	Ответственный за работу по профилактике ДДТТ
1.3.	Корректировка маршрутов безопасного движения вблизи школы и доведение информации о данных маршрутах до сведения учащихся, а также их родителей (законных представителей)	До 30 августа (обновление), до 20 сентября (доведение до сведения)	Ответственный за работу по профилактике ДДТТ, классные руководители 1-9 классов
1.4.	Обновление паспортов по обеспечению безопасности дорожного движения	До 10 августа	Ответственный за работу по профилактике ДДТТ
1.5.	Составление Актов готовности образовательного учреждения к новому учебному году по	До 30 августа	Ответственный за работу по профилактике ДДТТ

	профилактике детского дорожно-транспортного травматизма		
1.6.	Формирование и планирование деятельности отряда Юных инспекторов движения	Сентябрь	Ответственный за работу по профилактике ДДТТ
2. Профилактические мероприятия			
2.1.	Профилактическое мероприятие «ВНИМАНИЕ - ДЕТИ!»	август - сентябрь 2024 г.	Ответственный за работу по профилактике ДДТТ, классные руководители 1-4 классов
2.2.	Профилактическое мероприятие «ОСЕННИЕ КАНИКУЛЫ»	октябрь - ноябрь 2024 г.	Ответственный за работу по профилактике ДДТТ, классные руководители 1-9 классов
2.3.	Профилактическое мероприятие «ЗИМНИЕ КАНИКУЛЫ»	декабрь 2024 г. - январь 2025 г.	Ответственный за работу по профилактике ДДТТ, классные руководители 1-4 классов
2.4.	Профилактическое мероприятие «ВЕСЕННИЕ КАНИКУЛЫ»	март - апрель 2025г	Ответственный за работу по профилактике ДДТТ, классные руководители 1-4 классов
2.5.	Профилактическое мероприятие «ЛЕТНИЕ КАНИКУЛЫ»	май - июнь 2025 г.	Ответственный за работу по профилактике ДДТТ, классные руководители 1-4 классов
2.6.	Единые дни профилактики «Безопасные дороги детям»	1 раз в квартал	Ответственный за работу по профилактике ДДТТ, классные руководители 1-4 классов
2.7.	Организация встреч	В течение	Ответственный за

	инспекторов дорожной инспекции с учащимися	учебного года	работу по профилактике ДДТТ
2.8.	Проведение целевых профилактических рейдов вблизи школы при участии инспекторов дорожного движения с распространением среди водителей авто- и мототехники памяток и информационных листовок по БДД	В периоды проведения профилактических мероприятий	Ответственный за работу по профилактике ДДТТ совместно с ОГИБДД
3. Предупреждение травматизма детей при управлении колёсными транспортными средствами, в том числе мопедами и скутерами			
3.1.	Уточнение списков семей учащихся, в которых имеется мототранспорт (в том числе мопеды и скутеры) для планирования и проведения адресной профилактической работы в период летних каникул 2025 года	апрель - май 2025	Ответственный за работу по профилактике ДДТТ, классные руководители 1-4 классов, ОГИБДД
3.2.	Распространение среди учащихся, а также их родителей листовок по соблюдению правил дорожного движения для водителей велосипедов, скутеров (мопедов)	В течение учебного года	Ответственный за работу по профилактике ДДТТ, классные руководители 1-4 классов
3.3.	Уведомления родителей (законных представителей) учащихся, владеющих и управляющих мототранспортными средствами, о запрете управления скутером (мопедом) лицам, не достигшим возраста 16 лет, а также о необходимости использовать при перевозке детей специальные удерживающие устройства	Май 2024 года	Ответственный за работу по профилактике ДДТТ, классные руководители 1-4 классов

3.4.	Рассмотрение вопросов профилактики детского дорожно-транспортного травматизма на совещаниях с педагогической и родительской общественностями (на педагогических советах школы, родительских собраниях)	В течение учебного года	Ответственный за работу по профилактике ДДТТ
3.5.	Рассмотрение вопросов ответственности и последствий при управлении подростками скутерами и мопедами на общих родительских собраниях	2 раза в год	Ответственный за работу по профилактике ДДТТ
3.6.	Занятия с учащимися по соблюдению правил дорожного движения в части предъявления дополнительных требований к движению на скутерах и других транспортных средствах с объёмом двигателя до 50 см ³ , безопасного поведения вблизи дорог на пути следования в школу и обратно, а также при переходе проезжей части и железнодорожных путей	В течение учебного года	Ответственный за работу по профилактике ДДТТ, классные руководители 1-4 классов
4. Информационно-аналитические мероприятия			
4.1.	Праздник для учащихся 1 класса «Посвящение в юные пешеходы»	Сентябрь	Ответственный за работу по профилактике ДДТТ, классный руководитель 1 класса
4.2.	Изучение Правил дорожного движения на уроках окружающего мира, классных часах	В течение учебного года	классные руководители 1-4 классов

4.3.	Акция, посвящённая Всемирному дню памяти жертв дорожно-транспортных происшествий	Ноябрь	Ответственный за работу по профилактике ДДТТ, классные руководители 1-4 классов
4.4.	Проведение массовых профилактических мероприятий с учащимися (тематические занятия, беседы, открытые уроки, линейки, просмотры тематических фильмов, конкурсы, викторины, игры, соревнования, практические занятия с использованием транспортных площадок)	В течение учебного года	Ответственный за работу по профилактике ДДТТ, классные руководители 1-4 классов
5. Информационно-аналитические мероприятия			
5.1.	Обновление информационных материалов по профилактике ДДТТ, размещённых на информационных стендах, официальных сайтах образовательных организаций	1 раз в четверть	Ответственный за работу по профилактике ДДТТ
5.2.	Обновление раздела на сайте школы, посвящённого вопросам безопасности дорожного движения	В течение учебного года	Ответственный за сайт
5.3.	Анализ работы по профилактике детского дорожно-транспортного травматизма в 2023-2024 учебном году, формулирование задач на 2024-2025 учебный год	Июнь 2024 г.	Ответственный за работу по профилактике ДДТТ

Филиал МОУ Архангельской СШ в с Старый Белый Яр

**СПИСОК ОТРЯДА ЮИД
на 2024-2025 учебный год**

№	ФИ	Класс
1	Дроздов Иван	7
2	Захаров Егор	7
3	Тугова Василиса	7
4	Сильных Анастасия	7
5	Зайцева Полина	6
6	Горшенина Вероника	6

Филиал МОУ Архангельской СШ в с Старый Белый Яр

ПЛАН РАБОТЫ ОТРЯДА ЮИД

на 2024-2025 учебный год

№	Название мероприятия	Сроки проведения
1	Составление схем безопасных маршрутов в школу	Сентябрь
2	Классные часы «Правила безопасности на дорогах»	Октябрь
3	Проведение профилактических мероприятий «Внимание - дети!», «Осенние каникулы»	Ноябрь
4	Организация конкурсов рисунков по безопасности дорожного движения	Декабрь
5	Проведение профилактических мероприятий «Внимание - дети!» «Зимние каникулы»	Январь
6	Выпуск листовок «Мы за безопасность на дороге».	Февраль
7	Проведение профилактических мероприятий «Внимание - дети!» «Весенние каникулы»,	Март
8	Акция «День здоровья»	Апрель
9	Соревнования «Безопасное колесо»	Май

ПЛАН

мероприятий по предупреждению детского дорожно-транспортного травматизма в дошкольной группе Филиала МОУ Архангельской СШ имени писателя И.А. Гончарова в с. Старый Белый Яр

на 2024-2025 учебный год

№	Мероприятия	Срок	Ответственные
I			
Административно-хозяйственные			
1.1.	Обновить автогородок (разметка, оборудование)	сентябрь	Старший воспитатель Воспитатель
1.2.	Инструктаж с педагогическими работниками по выполнению инструкции по обеспечению безопасности детей на улицах		Старший воспитатель
1.3.	Обновление уголка безопасности дорожного движения для родителей в холле дошкольной группы	октябрь	Старший воспитатель Воспитатель
1.4.	Обновить и дополнить сюжетно-ролевые игры по ПДД	декабрь	Воспитатель
1.5.	Изготовление пособий по изучению правил дорожного движения	В течение года	Старший воспитатель Воспитатель
1.6.	Приобретение методической литературы по ПДД		
II			
Работа с воспитателями			
1	Разработка тематического плана работы с детьми 3-7 лет по реализации образовательной области «Безопасность»	Сентябрь	Старший воспитатель
2	Консультация для воспитателя «Почему игры по ПДД для дошкольников важны»	сентябрь	Старший воспитатель
3.	Консультация для воспитателей «Игра как ведущий метод обучения детей безопасному поведению на дорогах»	ноябрь	Старший воспитатель
4.	Консультация «Взаимодействие с родителями по обучению дошкольников правилам дорожного движения»	февраль	Старший воспитатель
5.	Просмотр итоговых занятий по знакомству детей с ПДД	март	Старший воспитатель
6.	Круглый стол-анализ состояния работы по организации обучения детей ПДД	апрель	Старший воспитатель
III			
Работа с детьми			
1.	Экскурсии и целевые прогулки: Наблюдение за движением пешеходов Наблюдение за движением транспорта Рассматривание видов транспорта Прогулка к пешеходному переходу	Апрель Март	Воспитатель
2.	Беседы:		Воспитатель

	«Машины на улицах-виды транспорта» «Правила дорожного движения выполняй без возражения» «Мой друг-светофор», «О правилах дорожного движения»	Сентябрь Декабрь Март Май	
3.	Сюжетно-ролевые игры: «Светофор» «Путешествие с Незнайкой» «Поездка на автомобиле»	Сентябрь Февраль Март	Воспитатель
4.	Дидактические игры: «Мы –юные пешеходы», «Путешествие по городу», «Путешествие на автобусе»	В течение года	Воспитатель
5.	Подвижные игры: «Автобусы», «Автоинспекторы и водители», «Веселый трамвайчик», «Будь внимательным!»	В течение года	Воспитатель
6.	Художественная литература для чтения и заучивания : В. Головкин «Правила движения»; А. Северный «Светофор»; В. Семернин «Запрещается-разрешается»	В течение года	Воспитатель
7.	Развлечения: «Красный. Желтый и зеленый», «Зеленый огонек»	В течение года	Воспитатель
IV	Работа с родителями		
1.	Консультации: «Будьте вежливы-правила поведения в общественном транспорте», «Осторожно, дети!»-статистика и типичные случаи детского травматизма	апрель	Воспитатель
2.	Инструктажи с родителями о правилах безопасного поведения на дорогах в зимнее время	В течение года	Воспитатель
3.	Информационный стенд: Памятка взрослым по ознакомлению детей с Правилами дорожного движения Что нужно знать будущим школьникам о правилах дорожного движения	ноябрь	Воспитатель
4.	Оформление стендов (папок-передвижек) по правилам дорожного движения	В течение года	Старший воспитатель Воспитатель
5.	Анкетирование родителей по обучению детей ПДД и профилактике дорожно-транспортного травматизма	Сентябрь май	Воспитатель